



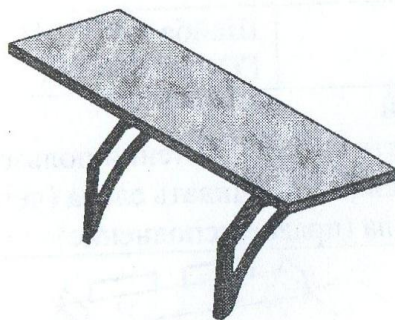
Группа предприятий «Дэми»



АЯ 41

Полка навесная боковая СУТ.14.230.

**Для столов моделей
СУТ.14-02; СУТ.15**



**Паспорт и руководство
по сборке и эксплуатации**

**ООО «ПК Дэми», 614064, Россия,
г. Пермь, ул. Усольская, 15
тел.: (342)249-52-82, тел./факс 249-52-83
e-mail: td_dami@mail.ru
сайт: www.dami.ru**

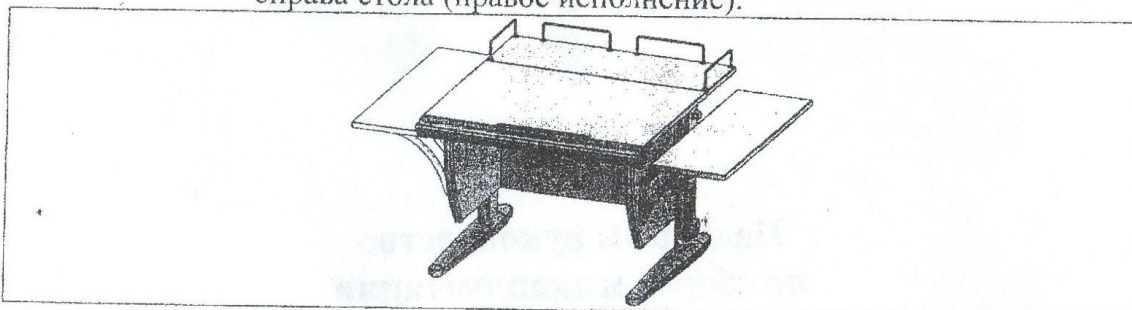
1. Комплектность

В комплект обязательной поставки входит:

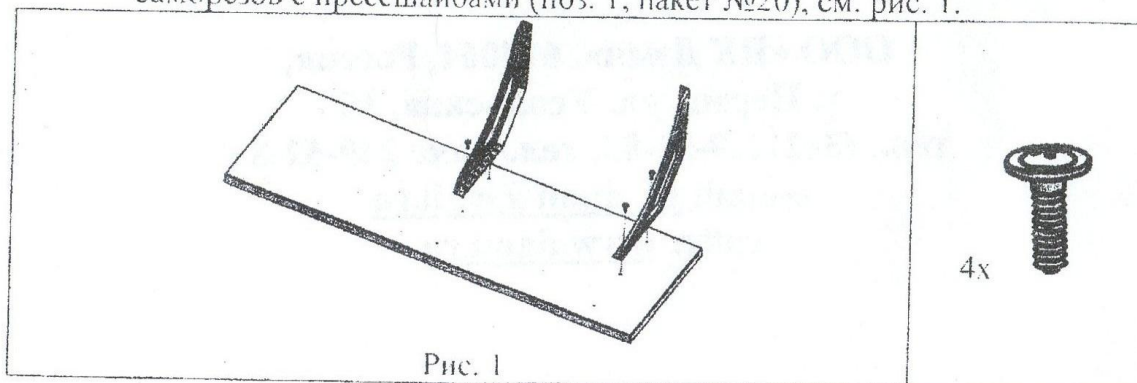
Поз.	Рис.	Наименование	Кол-во (шт.)
1.		СУТ.14.240. Полка навесная	1
2.		Кронштейн	2
3.		Паспорт и руководство по сборке и эксплуатации	1
4.		Упаковочная тара (картонная коробка)	1
Пакет № 20			
1.		Саморез с прессшайбой 4,2x16 остр.	4
2.		Винт АМ5-6gx20.016 ГОСТ 17473-80	4
3.		Шайба 5.65Г.016 ГОСТ 10463-81	4

1.1. Сборка полки боковой


Примечание: В зависимости от предпочтений пользователя полку боковую допускается устанавливать слева (левое исполнение) или справа стола (правое исполнение).



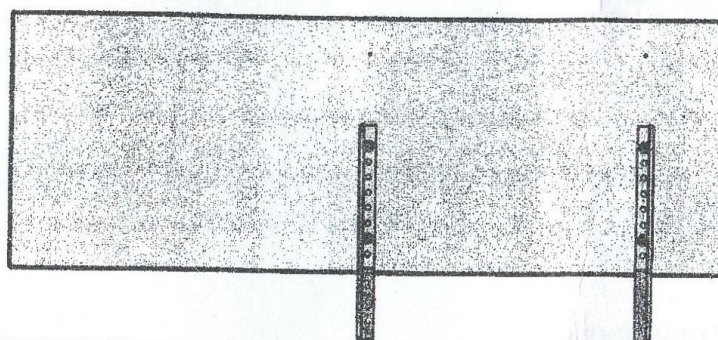
1.1.1. В полку (поз. 1) снизу прикрутить кронштейны (поз. 2) с помощью саморезов с прессшайбами (поз. 1, пакет №20), см. рис. 1.



Положение кронштейнов для правого исполнения



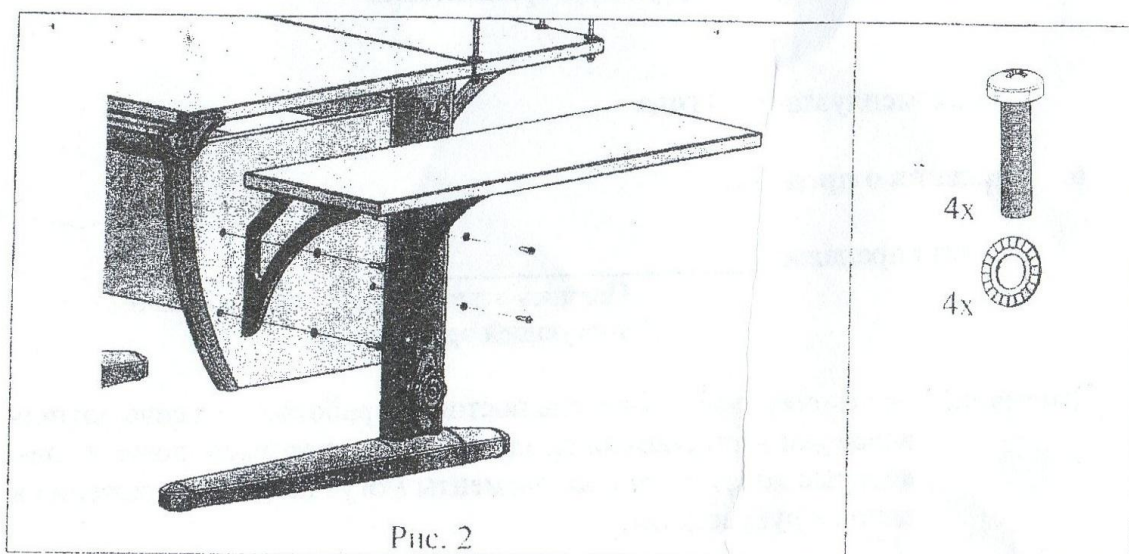
Положение кронштейнов для левого исполнения



1.2. Установка полки навесной боковой

Примечание: В зависимости от предпочтений пользователя полку боковую допускается устанавливать слева (левое исполнение) или справа стола (правое исполнение).

1.2.1. Из стенки боковой основания стола удалить заглушки технологические и прикрутить полку навесную боковую при помощи винтов (поз. 3, пакет №20) через шайбы (поз. 4, пакет №20) согласно рис. 2.



2. Указания по эксплуатации.

2.1. Полку допускается эксплуатировать только в составе столов моделей СУТ.14-02; СУТ.15.

3. Требования безопасности:

3.1. Эксплуатация полок с ослабленной затяжкой крепежных элементов не допускается.

3.2. Равнораспределенная нагрузка на полку навесную боковую не должна превышать 5 кг.

3.3. Не допускается попадание влаги, кислот, щелочей на детали полки.

4. Сведения о приемке.

Полка проверена на соответствие требованиям действующей конструкторской документации, утвержденного образца – эталона и признана годной для эксплуатации.

Дата изготовления _____

Подпись и оттиск личного клейма лица, ответственного за приемку и упаковку продукции.

5. Гарантии изготовителя.

Предприятие-изготовитель гарантирует качество полки в составе стола, при соблюдении потребителем правил и рекомендаций, указанных в паспорте и руководстве по сборке и эксплуатации.

Гарантийный срок хранения и эксплуатации 18 месяцев, при наличии в паспорте и руководстве по сборке и эксплуатации отметки о дате продажи, заверенной штампом торгующей организации.

Срок эксплуатации 3 года.

6. Сведения о продаже.

Дата продажи _____

Подпись ответственного лица и штамп торгующей организации.

Внимание! Предприятие-изготовитель постоянно работает над совершенствованием выпускаемой продукции и ее упаковкой, поэтому некоторые конструктивные элементы могут не найти отражения в данном руководстве.